



VERDE FIC FIM

Relatório de Gestão

Janeiro de 2020

Desempenho	Janeiro 2020	Acumulado 2020
Verde	-0,19%	-0,19%
CDI	0,38%	0,38%

Para mais informações relevantes à análise da rentabilidade deste Fundo – tais como taxa de administração, taxa de performance, rentabilidade “mês a mês” ou PL médio, consulte o Resumo Gerencial ao final deste material.

O Verde teve perdas na exposição de ações no Brasil, em *hedges* no mercado de pré, e na posição de inclinação de juros americanos. Do lado positivo, ganhos vieram do livro de juro real, e da posição comprada na Libra Esterlina.

Os mercados iniciaram o ano focados em geopolítica, mas logo trocaram de obsessão, desta vez para a virologia. O coronavírus trouxe um choque para a maioria dos ativos, que de maneira geral vinham embutindo expectativas demasiado otimistas. Ainda é cedo para qualquer visibilidade sobre os impactos econômicos, a quarentena completa de uma série de cidades chinesas impacta cadeias de suprimento globais, e, portanto, teremos efeitos nos dados ao longo dos próximos meses. Difícil dizer qual o tamanho da queda e quão rápido será a retomada. Por enquanto, o ritmo de novos casos parece ter desacelerado e isso foi suficiente, combinado a uma série de estímulos do governo chinês, para acalmar os ânimos dos mercados. Mantemos nossa visão construtiva sobre a economia brasileira, mas o processo de retomada global por ora parece mais incerto e deve demorar mais para se firmar.

O fundo mantém pouco mais de 20% do portfólio alocado em ações no Brasil. A pequena exposição em ações fora do Brasil segue estável. As posições em juros se mantêm similares. Em moedas, as alocações continuam pequenas, com destaque para a posição comprada em Libra contra o Euro.



Breakdown — Resultados do Fundo

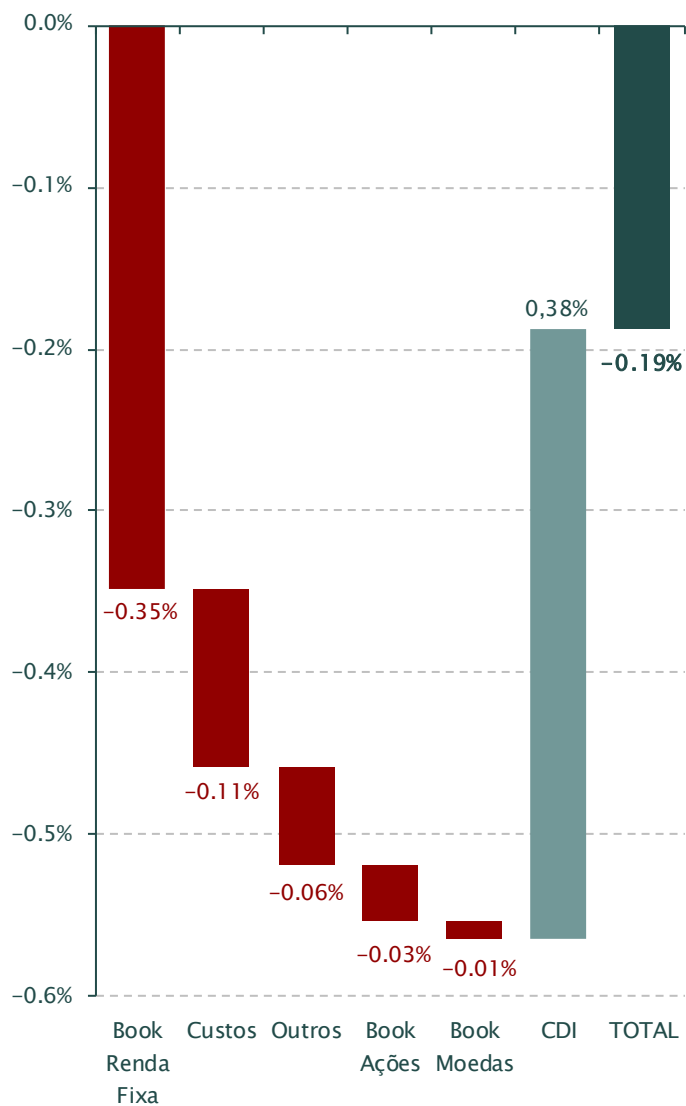
Resultado Real do Verde — Rentabilidade ex CDI		
	Janeiro	Acumulado
I) Book Moedas	2020	2020
Dólar	0,00	0,00
Opções de dólar	0,00	0,00
Moedas	-0,01	-0,01
Resultado Moedas	-0,01	-0,01

II) Book Renda Fixa		
DI pré	-0,26	-0,26
Cupom cambial	0,00	0,00
Swaps Inflação	0,00	0,00
RF Inflação	0,01	0,01
Global Rates	-0,11	-0,11
Crédito	0,01	0,01
Resultado Renda Fixa	-0,35	-0,35

III) Book Ações		
Resultado Ações	-0,03	-0,03

CDI	0,38	0,38
Moedas(I)+Renda Fixa(II)+Outros	-0,42	-0,42
Ações(III)	-0,03	-0,03
Custos	-0,11	-0,11
Resultado do Fundo	-0,19	-0,19

Para todos os ativos que utilizamos caixa, as rentabilidades expressas acima já são reais (ex CDI)



VERDE FIC FIM

Resumo Gerencial
31/jan/2020



Estratégia multimercado *flagship* lançada em 1997, é um dos maiores e mais antigos *hedge funds* brasileiros. Atua no mercado brasileiro e internacional de ações, renda fixa e moedas sob a gestão de Luis Stuhlberger.

A descrição acima não pode ser considerada como objetivo do Fundo. Todas as informações obrigatórias estão disponíveis no formulário de informações complementares, na lâmina de informações essenciais (se houver) e/ou no regulamento, disponíveis em www.verdeasset.com.br

Público-alvo

Fundo destinado ao público em geral, observados os valores mínimos de aplicação inicial, permanência e movimentação constantes no prospecto.

O fundo VERDE FIC FIM é resultado de uma cisão realizada em 21/mai/2015 do fundo CSHG VERDE FIC FIM, que teve início em 2/jan/1997.

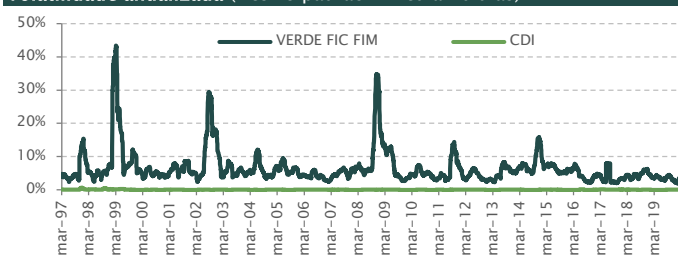
Características	
Data de início	21/mai/2015*
Aplicação mínima	R\$ 5.000,00
Saldo mínimo	R\$ 5.000,00
Movimentação mínima	R\$ 2.000,00
Cota	Fechamento
Cota de aplicação	D+0
Cota de resgate	D+0
Liquidação de resgate	D+1
Carência para resgate	Não há
Tributação aplicável	Longo Prazo
Taxa de saída antecipada	Não há
Taxa de administração	002% a.a. ¹
Taxa de performance	20% que exceder a 100% do CDI

*A taxa de administração máxima paga pelo Fundo, englobando a taxa de administração acima e as taxas de administração pagas pelo Fundo nos fundos em que poderá eventualmente investir será de 2,00% a.a. *Data da cisão com o fundo CSHG VERDE FIC FIM, que teve início em 2/jan/1997.

Fechado para novas aplicações

Classificação ANBIMA:	Multimercados Macro
Admte Alavancagem:	Sim
Gestor:	Verde Asset Management S.A
Administrador:	Intrag Distribuidora De Títulos E Valores Mobiliários Ltda.

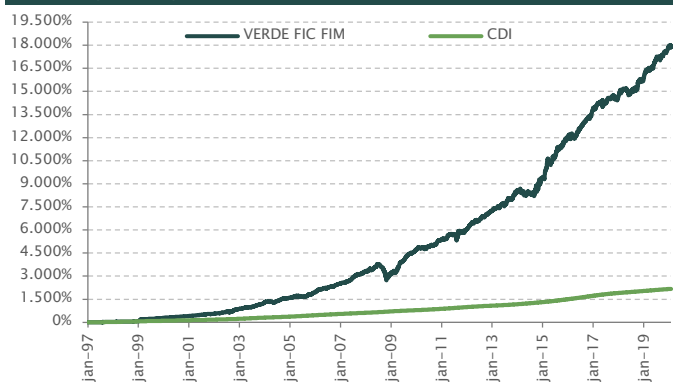
Volatilidade anualizada (Desvio padrão - média 40 dias)



Performance	Fundo	CDI
Retorno anualizado	25,31%	14,54%
Desvio padrão anualizado *	8,46%	0,37%
Índice de sharpe *	1,27	-
Rentabilidade acumulada em 12 meses	9,01%	5,79%
Número de meses positivos	232	276
Número de meses negativos	44	0
Número de meses acima de 100% do CDI	175	-
Número de meses abaixo de 100% do CDI	101	-
Mayor rentabilidade mensal	63,45%	3,28%
Menor rentabilidade mensal	-8,91%	0,38%
Patrimônio líquido *	R\$	1.396.242.328,11
Patrimônio líquido médio em 12 meses	R\$	1.365.162.756,57

* Calculado desde a constituição do fundo CSHG VERDE FICFI MULT até 31/jan/2020.

VERDE FIC FIM x CDI



Calculado até 31/jan/2020

Rentabilidades (%)

	Jan	Fev	Mar	Abr	Mai	Jun	Jul	Ago	Set	Out	Nov	Dez	Acum. Ano	CDI	Acum. Fdo.	Acum. CDI*
1997	2,15	0,92	1,15	3,09	1,53	3,13	1,69	1,86	2,01	5,32	1,15	1,90	29,10	24,43	29,10	24,43
1998	2,61	2,43	4,37	2,82	0,73	0,72	1,85	0,11	1,03	2,01	3,34	4,51	29,86	28,61	67,66	60,03
1999	63,45	7,43	2,43	4,23	2,23	3,84	1,09	0,70	1,14	4,76	4,14	5,31	135,40	25,17	294,66	100,31
2000	4,09	0,83	1,87	2,62	1,16	3,33	-0,68	4,12	0,93	4,02	0,12	2,62	27,93	17,33	404,89	135,02
2001	4,68	0,82	2,41	1,99	2,54	2,23	3,79	1,10	4,09	0,28	1,58	1,11	30,01	17,27	556,42	175,62
2002	3,45	1,57	1,98	4,80	1,86	4,38	4,98	-2,17	4,94	10,96	-0,35	4,52	48,72	19,09	876,24	228,22
2003	2,28	2,46	3,12	-1,37	3,00	2,19	3,79	4,80	2,70	3,31	2,71	6,96	42,22	23,28	1.288,44	304,64
2004	3,83	-0,85	0,78	-3,92	2,52	3,68	4,48	4,17	2,77	-0,94	1,95	2,30	22,43	16,17	1.599,90	370,06
2005	-0,28	4,39	1,79	-0,48	-0,50	-1,68	0,98	1,45	6,09	0,65	3,56	2,96	20,33	19,00	1.945,54	459,37
2006	5,96	2,90	0,33	3,35	1,27	0,69	1,74	1,37	0,60	2,61	2,80	1,24	27,74	15,05	2.512,98	543,53
2007	2,29	-0,00	2,70	1,16	3,65	4,58	3,66	2,89	0,27	1,90	2,12	1,99	30,74	11,82	3.316,10	619,62
2008	0,73	4,40	-2,71	3,62	2,65	4,37	-2,46	-3,53	-7,32	-8,91	2,20	1,47	-6,44	12,37	3.096,20	708,64
2009	4,46	0,97	1,98	11,41	4,76	2,28	5,16	3,68	1,81	0,77	2,46	2,19	50,37	9,90	4.705,98	788,66
2010	3,71	-1,30	0,71	-1,66	1,22	1,94	1,44	0,33	0,43	2,84	2,19	1,23	13,75	9,74	5.366,93	875,24
2011	0,48	0,37	3,70	1,71	0,33	-0,19	-1,13	2,44	1,18	1,05	-0,27	2,16	12,36	11,59	6.042,75	988,32
2012	2,75	2,63	1,39	2,55	-0,87	0,96	2,32	0,43	1,83	1,09	2,19	0,77	19,55	8,41	7.243,48	1.079,88
2013	1,40	0,97	1,66	0,36	1,91	-0,51	1,86	2,76	-0,42	1,45	3,71	1,69	18,10	8,05	8.572,99	1.174,90
2014	-0,06	-1,25	-0,65	-0,95	0,91	-0,06	0,12	-1,76	6,69	-0,64	3,46	2,98	8,80	10,81	9.336,59	1.312,68
2015	2,26	4,82	5,09	-1,70	3,87	-0,15	5,41	-0,31	1,38	1,58	2,48	1,04	28,67	13,23	12.041,74	1.499,56
2016	1,09	0,75	-2,47	1,76	1,52	1,76	1,82	1,64	1,20	1,09	1,03	3,07	15,13	14,00	13.879,21	1.723,51
2017	0,11	1,35	1,11	0,43	-0,88	0,45	1,89	0,37	0,51	-0,38	-0,43	0,62	5,25	9,95	14.612,59	1.904,99
2018	3,05	0,12	0,58	-0,18	-1,80	0,29	1,10	0,70	-0,30	3,77	0,55	-0,13	7,91	6,42	15.776,46	2.033,78
2019	3,77	0,09	0,42	0,86	1,28	1,49	0,44	0,18	1,30	0,89	0,00	1,92	13,33	5,97	17.893,01	2.161,12
2020	-0,19												-0,19	0,38	17.859,22	2.169,64

* Calculado desde a constituição do fundo até 31/jan/2020

A Verde Asset Management S.A. ("Verde") não comercializa e nem distribui cotas de fundos ou qualquer outro ativo financeiro. Este relatório mensal retrata as opiniões da Verde acerca da estratégia e gestão do fundo e não deve ser entendido como oferta, recomendação ou análise de investimento ou ativos. Rentabilidade obtida no passado não representa garantia de resultados futuros. A rentabilidade divulgada não é líquida de impostos. O investimento em Fundo não é garantido pelo Fundo Garantidor de Crédito. Leia a lâmina de informações essenciais, se houver, e o regulamento antes de investir. A Verde não se responsabiliza por erros de avaliação ou omissões. Os investidores devem tomar suas próprias decisões de investimento. O investimento em fundos pode resultar em perdas patrimoniais para seus cotistas, podendo inclusive acarretar perdas superiores ao capital aplicado e a consequente obrigação do cotista de aportar recursos adicionais para cobrir o prejuízo do fundo. Para mais informações acerca das taxas de administração, cotização e público-alvo de cada um dos fundos, consulte os documentos do fundo disponíveis no site www.verdeasset.com.br. Este material não pode ser copiado, reproduzido ou distribuído sem a prévia e expressa concordância da Verde. **Supervisão e Fiscalização:** Comissão de Valores Mobiliários - CVM. Serviço de Atendimento ao Cidadão: www.cvm.gov.br.
Contato Institucional Verde AM: institucional@verdeasset.com.br / +55 11 4935-8500.

