



VERDE FIC FIM

Relatório de Gestão

Julho de 2020

Desempenho	Julho 2020	Acumulado 2020
Verde	2,05%	-1,56%
CDI	0,19%	1,96%

Para mais informações relevantes à análise da rentabilidade deste Fundo – tais como taxa de administração, taxa de performance, rentabilidade “mês a mês” ou PL médio, consulte o Resumo Gerencial ao final deste material.

O fundo teve ganhos em ações, tanto no mercado local quanto na parcela global. A posição de juro real também trouxe contribuição positiva, com pequenas perdas em pré. O livro de moeda teve ganhos marginais.

O Verde voltou a aumentar seu risco em ações em meados de julho, com notícias incrementalmente positivas da velocidade de desenvolvimento de vacinas para a COVID. Embora os mercados estejam sendo cada vez menos influenciados unicamente por novidades sobre a doença, acreditamos que a(s) vacina(s) trazem um potencial relevante em termos de acelerar o ritmo de recuperação econômica global. O trabalho de pesquisa do nosso time aponta boa probabilidade de termos uma ou mais vacinas aprovadas antes do fim do ano. Como de praxe, os mercados vão se antecipar, e mantemos posições relevantes em ações por conta disso.

O portfólio em ações do fundo está com alocação bem dividida entre a parcela global e a parcela no Brasil. As posições em juro real no Brasil foram novamente reduzidas. Em moedas o fundo mantém posições na Libra e no Yen.



Breakdown — Resultados do Fundo

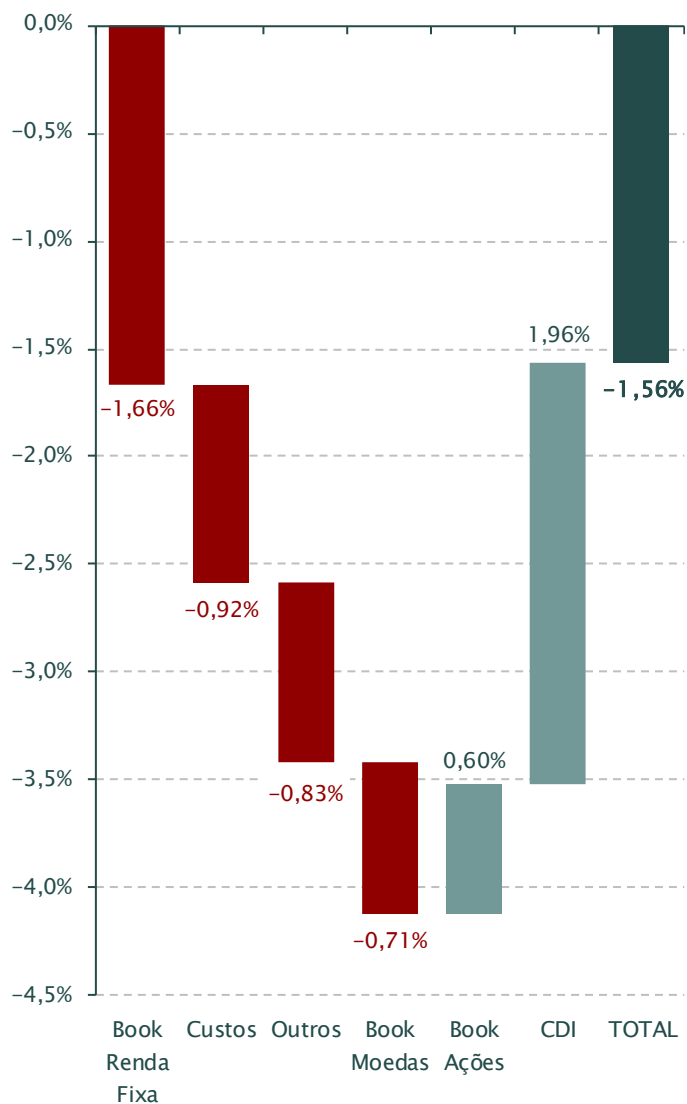
Resultado Real do Verde — Rentabilidade ex CDI		
	Julho	Acumulado
I) Book Moedas	2020	2020
Dólar	0,02	-0,47
Opções de dólar	0,00	0,00
Moedas	0,05	-0,24
Resultado Moedas	0,07	-0,71

II) Book Renda Fixa		
DI pré	-0,44	-0,57
Cupom cambial	0,00	-0,01
Swaps Inflação	0,00	0,01
RF Inflação	0,67	-0,95
Global Rates	0,00	-0,15
Crédito	0,02	0,00
Resultado Renda Fixa	0,25	-1,66

III) Book Ações		
Resultado Ações	1,69	0,60

CDI	0,19	1,96
Moedas(I)+Renda Fixa(II)+Outros	0,31	-3,21
Ações(III)	1,69	0,60
Custos	-0,15	-0,92
Resultado do Fundo	2,05	-1,56

Para todos os ativos que utilizamos caixa, as rentabilidades expressas acima já são reais (exCDI)



VERDE FIC FIM

Resumo Gerencial
31/jul/2020



Estratégia multimercado *flagship* lançada em 1997, é um dos maiores e mais antigos *hedge funds* brasileiros. Atua no mercado brasileiro e internacional de ações, renda fixa e moedas sob a gestão de Luis Stuhlberger.

A descrição acima não pode ser considerada como objetivo do Fundo. Todas as informações obrigatórias estão disponíveis no formulário de informações complementares, na lâmina de informações essenciais (se houver) e/ou no regulamento, disponíveis em www.verdeasset.com.br

O fundo VERDE FIC FIM é resultado de uma cisão realizada em 21/mai/2015 do fundo CSHG VERDE FIC FIM, que teve início em 2/jan/1997.

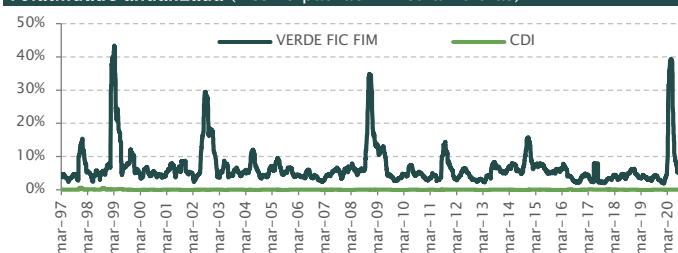
Características	
Data de início	21/mai/2015*
Aplicação mínima	R\$ 5.000,00
Saldo mínimo	R\$ 5.000,00
Movimentação mínima	R\$ 2.000,00
Cota	Fechamento
Cota de aplicação	D+0
Cota de resgate	D+0
Liquidação de resgate	D+1
Carência para resgate	Não há
Tributação aplicável	Longo Prazo
Taxa de saída antecipada	Não há
Taxa de administração	1,50% a.a. ¹
Taxa de performance	20% que exceder a 100% do CDI

*A taxa de administração máxima paga pelo Fundo, englobando a taxa de administração acima e as taxas de administração pagas pelo Fundo nos fundos em que poderá eventualmente investir será de 2,00% a.a. *Data da cisão com o fundo CSHG VERDE FIC FIM, que teve início em 2/jan/1997.

Fechado para novas aplicações

Classificação ANBIMA:	Multimercados Macro
Admte Alavancagem:	Sim
Gestor:	Verde Asset Management S.A
Administrador:	Intrag Distribuidora De Títulos E Valores Mobiliários Ltda.

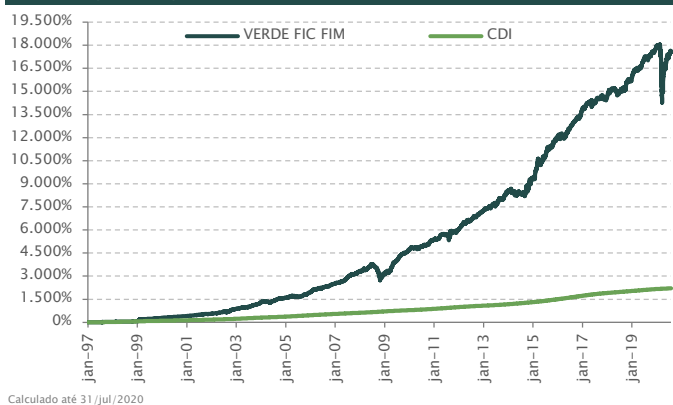
Volatilidade anualizada (Desvio padrão - média 40 dias)



Performance	Fundo	CDI
Retorno anualizado	24,65%	14,29%
Desvio padrão anualizado *	9,01%	0,38%
Índice de sharpe *	1,15	-
Rentabilidade acumulada em 12 meses	2,73%	4,23%
Número de meses positivos	236	282
Número de meses negativos	46	0
Número de meses acima de 100% do CDI	179	-
Número de meses abaixo de 100% do CDI	103	-
Mayor rentabilidade mensal	63,45%	3,28%
Menor rentabilidade mensal	-11,46%	0,19%
Patrimônio líquido *	R\$ 1.347.278.405,54	
Patrimônio líquido médio em 12 meses	R\$ 1.343.961.725,18	

* Calculado desde a constituição do fundo CSHG VERDE FICFI MULT até 31/jul/2020.

VERDE FIC FIM x CDI



Calculado até 31/jul/2020

Rentabilidades (%)

	Jan	Fev	Mar	Abr	Mai	Jun	Jul	Ago	Set	Out	Nov	Dez	Acum. Ano	CDI	Acum. Fdo.	Acum. CDI*
1997	2,15	0,92	1,15	3,09	1,53	3,13	1,69	1,86	2,01	5,32	1,15	1,90	29,10	24,43	29,10	24,43
1998	2,61	2,43	4,37	2,82	0,73	0,72	1,85	0,11	1,03	2,01	3,34	4,51	29,86	28,61	67,66	60,03
1999	63,45	7,43	2,43	4,23	2,23	3,84	1,09	0,70	1,14	4,76	4,14	5,31	135,40	25,17	294,66	100,31
2000	4,09	0,83	1,87	2,62	1,16	3,33	-0,68	4,12	0,93	4,02	0,12	2,62	27,93	17,33	404,89	135,02
2001	4,68	0,82	2,41	1,99	2,54	2,23	3,79	1,10	4,09	0,28	1,58	1,11	30,01	17,27	556,42	175,62
2002	3,45	1,57	1,98	4,80	1,86	4,38	4,98	-2,17	4,94	10,96	-0,35	4,52	48,72	19,09	876,24	228,22
2003	2,28	2,46	3,12	-1,37	3,00	2,19	3,79	4,80	2,70	3,31	2,71	6,96	42,22	23,28	1.288,44	304,64
2004	3,83	-0,85	0,78	-3,92	2,52	3,68	4,48	4,17	2,77	-0,94	1,95	2,30	22,43	16,17	1.599,90	370,06
2005	-0,28	4,39	1,79	-0,48	-0,50	-1,68	0,98	1,45	6,09	0,65	3,56	2,96	20,33	19,00	1.945,54	459,37
2006	5,96	2,90	0,33	3,35	1,27	0,69	1,74	1,37	0,60	2,61	2,80	1,24	27,74	15,05	2.512,98	543,53
2007	2,29	-0,00	2,70	1,16	3,65	4,58	3,66	2,89	0,27	1,90	2,12	1,99	30,74	11,82	3.316,10	619,62
2008	0,73	4,40	-2,71	3,62	2,65	4,37	-2,46	-3,53	-7,32	-8,91	2,20	1,47	-6,44	12,37	3.096,20	708,64
2009	4,46	0,97	1,98	11,41	4,76	2,28	5,16	3,68	1,81	0,77	2,46	2,19	50,37	9,90	4.705,98	788,66
2010	3,71	-1,30	0,71	-1,66	1,22	1,94	1,44	0,33	0,43	2,84	2,19	1,23	13,75	9,74	5.366,93	875,24
2011	0,48	0,37	3,70	1,71	0,33	-0,19	-1,13	2,44	1,18	1,05	-0,27	2,16	12,36	11,59	6.042,75	988,32
2012	2,75	2,63	1,39	2,55	-0,87	0,96	2,32	0,43	1,83	1,09	2,19	0,77	19,55	8,41	7.243,48	1.079,88
2013	1,40	0,97	1,66	0,36	1,91	-0,51	1,86	2,76	-0,42	1,45	3,71	1,69	18,10	8,05	8.572,99	1.174,90
2014	-0,06	-1,25	-0,65	-0,95	0,91	-0,06	0,12	-1,76	6,69	-0,64	3,46	2,98	8,80	10,81	9.336,59	1.312,68
2015	2,26	4,82	5,09	-1,70	3,87	-0,15	5,41	-0,31	1,38	1,58	2,48	1,04	28,67	13,23	12.041,74	1.499,56
2016	1,09	0,75	-2,47	1,76	1,52	1,76	1,82	1,64	1,20	1,09	1,03	3,07	15,13	14,00	13.879,21	1.723,51
2017	0,11	1,35	1,11	0,43	-0,88	0,45	1,89	0,37	0,51	-0,38	-0,43	0,62	5,25	9,95	14.612,59	1.904,99
2018	3,05	0,12	0,58	-0,18	-1,80	0,29	1,10	0,70	-0,30	3,77	0,55	-0,13	7,91	6,42	15.776,46	2.033,78
2019	3,77	0,09	0,42	0,86	1,28	1,49	0,44	0,18	1,30	0,89	0,00	1,92	13,33	5,97	17.893,01	2.161,12
2020	-0,19	-2,86	-11,46	8,61	2,52	0,91	2,05						-1,56	1,96	17.611,79	2.205,46

* Calculado desde a constituição do fundo até 31/jul/2020

A Verde Asset Management S.A. ("Verde") não comercializa e nem distribui cotas de fundos ou qualquer outro ativo financeiro. Este relatório mensal retrata as opiniões da Verde acerca da estratégia e gestão do fundo e não deve ser entendido como oferta, recomendação ou análise de investimento ou ativos. Rentabilidade obtida no passado não representa garantia de resultados futuros. A rentabilidade divulgada não é líquida de impostos. O investimento em Fundo não é garantido pelo Fundo Garantidor de Crédito. Leia a lâmina de informações essenciais, se houver, e o regulamento antes de investir. A Verde não se responsabiliza por erros de avaliação ou omissões. Os investidores devem tomar suas próprias decisões de investimento. O investimento em fundos pode resultar em perdas patrimoniais para seus cotistas, podendo inclusive acarretar perdas superiores ao capital aplicado e a consequente obrigação do cotista de aportar recursos adicionais para cobrir o prejuízo do fundo. Para mais informações acerca das taxas de administração, cotização e público-alvo de cada um dos fundos, consulte os documentos do fundo disponíveis no site www.verdeasset.com.br. Este material não pode ser copiado, reproduzido ou distribuído sem a prévia e expressa concordância da Verde. **Supervisão e Fiscalização:** Comissão de Valores Mobiliários - CVM. Serviço de Atendimento ao Cidadão: www.cvm.gov.br.
Contato Institucional Verde AM: institucional@verdeasset.com.br / +55 11 4935-8500.

