



VERDE FIC FIM

Relatório de Gestão

Dezembro de 2020

Desempenho	Dezembro 2020	Acumulado 2020
Verde	1,49%	3,94%
CDI	0,16%	2,77%

Para mais informações relevantes à análise da rentabilidade deste Fundo – tais como taxa de administração, taxa de performance, rentabilidade “mês a mês” ou PL médio, consulte o Resumo Gerencial ao final deste material.

O fundo Verde teve em dezembro ganhos nas posições de ações, tanto no Brasil quanto no exterior. Perdas marginais vieram de *hedges* na curva pré-fixada no Brasil. O ano foi extremamente difícil em todos os aspectos, mas conseguir recuperar e fechar acima do CDI, mesmo diante das perdas sofridas em fevereiro e março, traz uma satisfação para o time da Verde.

O mês de dezembro continuou a tendência de boa performance dos ativos ligados ao ciclo econômico. Isso beneficiou a bolsa brasileira, os preços de *commodities*, e levou o Dólar a se enfraquecer contra boa parte das moedas do mundo. O consenso do mercado aponta na mesma direção para o início de 2021, mesmo diante da piora de indicadores de novos casos, hospitalizações e mortes por COVID. Em geral o otimismo com a vacina e retomada econômica tem sido maior que a preocupação com a piora da pandemia, a incompetência generalizada na logística da vacinação ou as incertezas políticas. Em linhas gerais, nosso posicionamento ainda reflete otimismo, mesmo que em menor grau que a euforia de parte do mercado, especialmente com os impactos de uma queda maior da volatilidade após a posse do presidente Biden. Tal otimismo será reforçado à medida que a população seja vacinada com maior celeridade. A ciência nos trouxe vacinas (várias!) em um prazo recorde de nove meses, e beira o inacreditável que mais governos não estejam seguindo o exemplo israelense de vacinar o país inteiro o quanto antes.



Breakdown — Resultados do Fundo

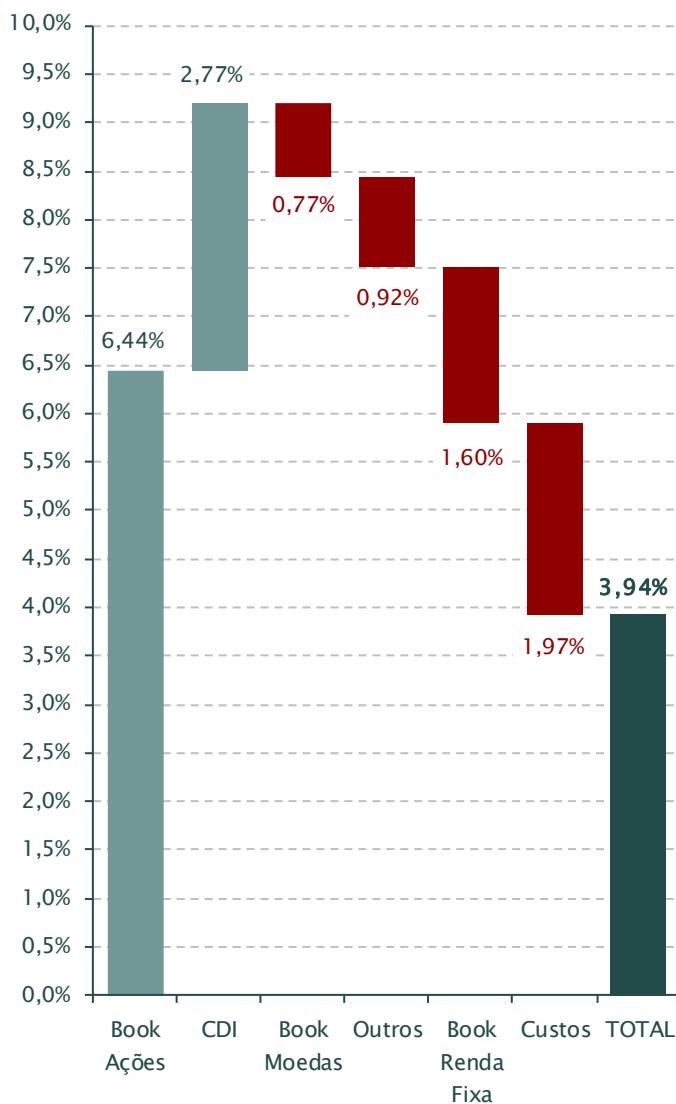
Resultado Real do Verde — Rentabilidade ex CDI		
	Dezembro	Acumulado
I) Book Moedas	2020	2020
Dólar	-0,05	-0,51
Opções de dólar	0,03	0,05
Moedas	0,01	-0,31
Resultado Moedas	-0,01	-0,77

II) Book Renda Fixa		
DI pré	-0,13	-0,65
Cupom cambial	0,00	0,00
Swaps Inflação	0,00	0,01
RF Inflação	0,07	-0,85
Global Rates	0,04	-0,18
Crédito	0,03	0,07
Resultado Renda Fixa	0,02	-1,60

III) Book Ações		
Resultado Ações	1,63	6,44

CDI	0,16	2,77
Moedas(I)+Renda Fixa(II)+Outros	0,12	-3,29
Ações(III)	1,63	6,44
Custos	-0,43	-1,97
Resultado do Fundo	1,49	3,94

Para todos os ativos que utilizamos caixa, as rentabilidades expressas acima já são reais (exCDI)



VERDE FIC FIM

Resumo Gerencial
31/dez/2020



Estratégia multimercado *flagship* lançada em 1997, é um dos maiores e mais antigos *hedge funds* brasileiros. Atua no mercado brasileiro e internacional de ações, renda fixa e moedas sob a gestão de Luis Stuhlberger.

A descrição acima não pode ser considerada como objetivo do Fundo. Todas as informações obrigatórias estão disponíveis no formulário de informações complementares, na lâmina de informações essenciais (se houver) e/ou no regulamento, disponíveis em www.verdeasset.com.br

Público-alvo

Fundo destinado ao público em geral, observados os valores mínimos de aplicação inicial, permanência e movimentação constantes no prospecto.

O fundo VERDE FIC FIM é resultado de uma cisão realizada em 21/mar/2015 do fundo CSHG VERDE FIC FIM, que teve início em 2/jan/1997.

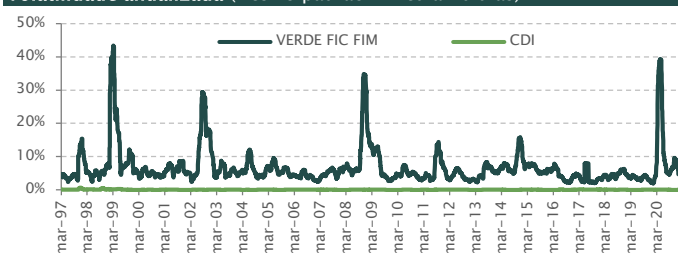
Características	
CNPJ	22.187.946/0001-41
Data de início	21/mar/2015*
Aplicação mínima	R\$ 5.000,00
Saldo mínimo	R\$ 5.000,00
Movimentação mínima	R\$ 2.000,00
Cota	Fechamento
Cota de aplicação	D+0
Cota de resgate	D+0
Liquidação de resgate	D+1
Carência para resgate	Não há
Tributação aplicável	Longo Prazo
Taxa de saída antecipada	Não há
Taxa de administração	1,50% a.a. ¹
Taxa de performance	20% que exceder a 100% do CDI

*A taxa de administração máxima paga pelo Fundo, englobando a taxa de administração acima e as taxas de administração pagas pelo Fundo nos fundos em que poderá eventualmente investir será de 2,00% a.a. *Data da cisão com o fundo CSHG VERDE FIC FIM, que teve início em 2/jan/1997.

Fechado para novas aplicações

Classificação ANBIMA:	Multimercados Macro
Admite Alavancagem:	Sim
Gestor:	Verde Asset Management S.A
Administrador:	Intrag Distribuidora De Títulos E Valores Mobiliários Ltda.

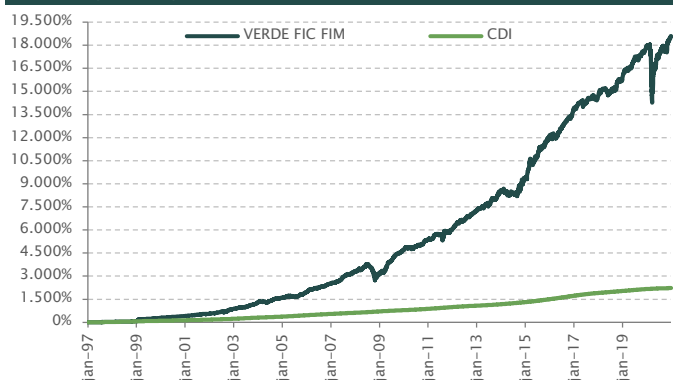
Volatilidade anualizada (Desvio padrão - média 40 dias)



Performance	Fundo	CDI
Retorno anualizado	24,45%	14,06%
Desvio padrão anualizado *	8,98%	0,39%
Índice de sharpe *	1,16	-
Rentabilidade acumulada em 12 meses	3,94%	2,77%
Número de meses positivos	239	287
Número de meses negativos	48	0
Número de meses acima de 100% do CDI	182	-
Número de meses abaixo de 100% do CDI	105	-
Mayor rentabilidade mensal	63,45%	3,28%
Menor rentabilidade mensal	-11,46%	0,15%
Patrimônio líquido *	R\$ 1.391.575.754,20	
Patrimônio líquido médio em 12 meses	R\$ 1.336.075.310,64	

* Calculado desde a constituição do fundo CSHG VERDE FIC FIM MULT até 31/dez/2020.

VERDE FIC FIM x CDI



Calculado até 31/dez/2020

Rentabilidades (%)

	Jan	Fev	Mar	Abr	Mai	Jun	Jul	Ago	Set	Out	Nov	Dez	Acum. Ano	CDI	Acum. Fdo.	Acum. CDI*
1997	2,15	0,92	1,15	3,09	1,53	3,13	1,69	1,86	2,01	5,32	1,15	1,90	29,10	24,43	29,10	24,43
1998	2,61	2,43	4,37	2,82	0,73	0,72	1,85	0,11	1,03	2,01	3,34	4,51	29,86	28,61	67,66	60,03
1999	63,45	7,43	2,43	4,23	2,23	3,84	1,09	0,70	1,14	4,76	4,14	5,31	135,40	25,17	294,66	100,31
2000	4,09	0,83	1,87	2,62	1,16	3,33	-0,68	4,12	0,93	4,02	0,12	2,62	27,93	17,33	404,89	135,02
2001	4,68	0,82	2,41	1,99	2,54	2,23	3,79	1,10	4,09	0,28	1,58	1,11	30,01	17,27	556,42	175,62
2002	3,45	1,57	1,98	4,80	1,86	4,38	4,98	-2,17	4,94	10,96	-0,35	4,52	48,72	19,09	876,24	228,22
2003	2,28	2,46	3,12	-1,37	3,00	2,19	3,79	4,80	2,70	3,31	2,71	6,96	42,22	23,28	1.288,44	304,64
2004	3,83	-0,85	0,78	-3,92	2,52	3,68	4,48	4,17	2,77	-0,94	1,95	2,30	22,43	16,17	1.599,90	370,06
2005	-0,28	4,39	1,79	-0,48	-0,50	-1,68	0,98	1,45	6,09	0,65	3,56	2,96	20,33	19,00	1.945,54	459,37
2006	5,96	2,90	0,33	3,35	1,27	0,69	1,74	1,37	0,60	2,61	2,80	1,24	27,74	15,05	2.512,98	543,53
2007	2,29	-0,00	2,70	1,16	3,65	4,58	3,66	2,89	0,27	1,90	2,12	1,99	30,74	11,82	3.316,10	619,62
2008	0,73	4,40	-2,71	3,62	2,65	4,37	-2,46	-3,53	-7,32	-8,91	2,20	1,47	-6,44	12,37	3.096,20	708,64
2009	4,46	0,97	1,98	11,41	4,76	2,28	5,16	3,68	1,81	0,77	2,46	2,19	50,37	9,90	4.705,98	788,66
2010	3,71	-1,30	0,71	-1,66	1,22	1,94	1,44	0,33	0,43	2,84	2,19	1,23	13,75	9,74	5.366,93	875,24
2011	0,48	0,37	3,70	1,71	0,33	-0,19	-1,13	2,44	1,18	1,05	-0,27	2,16	12,36	11,59	6.042,75	988,32
2012	2,75	2,63	1,39	2,55	-0,87	0,96	2,32	0,43	1,83	1,09	2,19	0,77	19,55	8,41	7.243,48	1.079,88
2013	1,40	0,97	1,66	0,36	1,91	-0,51	1,86	2,76	-0,42	1,45	3,71	1,69	18,10	8,05	8.572,99	1.174,90
2014	-0,06	-1,25	-0,65	-0,95	0,91	-0,06	0,12	-1,76	6,69	-0,64	3,46	2,98	8,80	10,81	9.336,59	1.312,68
2015	2,26	4,82	5,09	-1,70	3,87	-0,15	5,41	-0,31	1,38	1,58	2,48	1,04	28,67	13,23	12.041,74	1.499,56
2016	1,09	0,75	-2,47	1,76	1,52	1,76	1,82	1,64	1,20	1,09	1,03	3,07	15,13	14,00	13.879,21	1.723,51
2017	0,11	1,35	1,11	0,43	-0,88	0,45	1,89	0,37	0,51	-0,38	-0,43	0,62	5,25	9,95	14.612,59	1.904,99
2018	3,05	0,12	0,58	-0,18	-1,80	0,29	1,10	0,70	-0,30	3,77	0,55	-0,13	7,91	6,42	15.776,46	2.033,78
2019	3,77	0,09	0,42	0,86	1,28	1,49	0,44	0,18	1,30	0,89	0,00	1,92	13,33	5,97	17.893,01	2.161,12
2020	-0,19	-2,86	-11,46	8,61	2,52	0,91	2,05	1,33	-1,22	-0,49	4,45	1,49	3,94	2,77	18.601,56	2.223,70

* Calculado desde a constituição do fundo até 31/dez/2020

A Verde Asset Management S.A. ("Verde") não comercializa e nem distribui cotas de fundos ou qualquer outro ativo financeiro. Este relatório mensal retrata as opiniões da Verde acerca da estratégia e gestão do fundo e não deve ser entendido como oferta, recomendação ou análise de investimento ou ativos. Rentabilidade obtida no passado não representa garantia de resultados futuros. A rentabilidade divulgada não é líquida de impostos. O investimento em Fundo não é garantido pelo Fundo Garantidor de Crédito. Leia a lâmina de informações essenciais, o regulamento e o regulamento antes de investir. A Verde não se responsabiliza por erros de avaliação ou omissões. Os investidores devem tomar suas próprias decisões de investimento. O investimento em fundos pode resultar em perdas patrimoniais para seus cotistas, podendo inclusive acarretar perdas superiores ao capital aplicado e a consequente obrigação do cotista de aportar recursos adicionais para cobrir o prejuízo do fundo. Para mais informações acerca das taxas de administração, cotização e público-alvo de cada um dos fundos, consulte os documentos do fundo disponíveis no site www.verdeasset.com.br. Este material não pode ser copiado, reproduzido ou distribuído sem a prévia e expressa concordância da Verde. **Supervisão e Fiscalização:** Comissão de Valores Mobiliários - CVM. Serviço de Atendimento ao Cidadão: www.cvm.gov.br.
Contato Institucional Verde AM: institucional@verdeasset.com.br / +55 11 4935-8500.

