



## VERDE FIC FIM

### Relatório de Gestão

Junho de 2021

Desempenho	Junho 2021	Acumulado 2021
Verde	-0,21%	3,51%
CDI	0,30%	1,27%

Para mais informações relevantes à análise da rentabilidade deste Fundo – tais como taxa de administração, taxa de performance, rentabilidade “mês a mês” ou PL médio, consulte o Resumo Gerencial ao final deste material.

O fundo Verde teve ganhos nos livros de ações, especialmente no Brasil. As perdas no mês vieram da posição tomada em juros nos Estados Unidos, e em menor medida da posição comprada em Dólar contra o Real.

O cenário global continua se desenvolvendo na direção da retomada cíclica, conforme os países evoluem em seus programas de vacinação. Há uma preocupação com a variante Delta, mas os dados mostram que tem contaminado jovens não-vacinados e em geral as várias vacinas disponíveis conferem proteção adequada contra mais esta variante. Ainda assim, as taxas de juros nos mercados desenvolvidos caíram pelo segundo mês consecutivo de maneira significativa, e para nós, surpreendente. O mercado parece ser guiado por fatores técnicos nessa direção de juros globais mais baixos, mas quanto tempo esse movimento vai durar é difícil dizer. Ainda assim, essa dinâmica ajudou os mercados acionários a continuar performando bem.

A vacinação no Brasil felizmente ganhou velocidade, como preconizamos em nossa última carta. Isso deveria reforçar o sentimento de otimismo com a retomada cíclica, mas o governo federal resolveu dar o proverbial tiro no pé, ao enviar para o Congresso uma proposta de reforma tributária que embute brutal aumento de carga para as empresas. Mesmo que tal proposta não seja aprovada, ou seja, severamente diluída (quicá, melhorada), a discussão já abala o sentimento econômico e força retração na perspectiva de investimento de médio prazo. O cenário de 2022 já se mostrava complexo dado o calendário eleitoral, e agora com a perspectiva de muito mais tributos, a figura tende a piorar.



## Breakdown — Resultados do Fundo

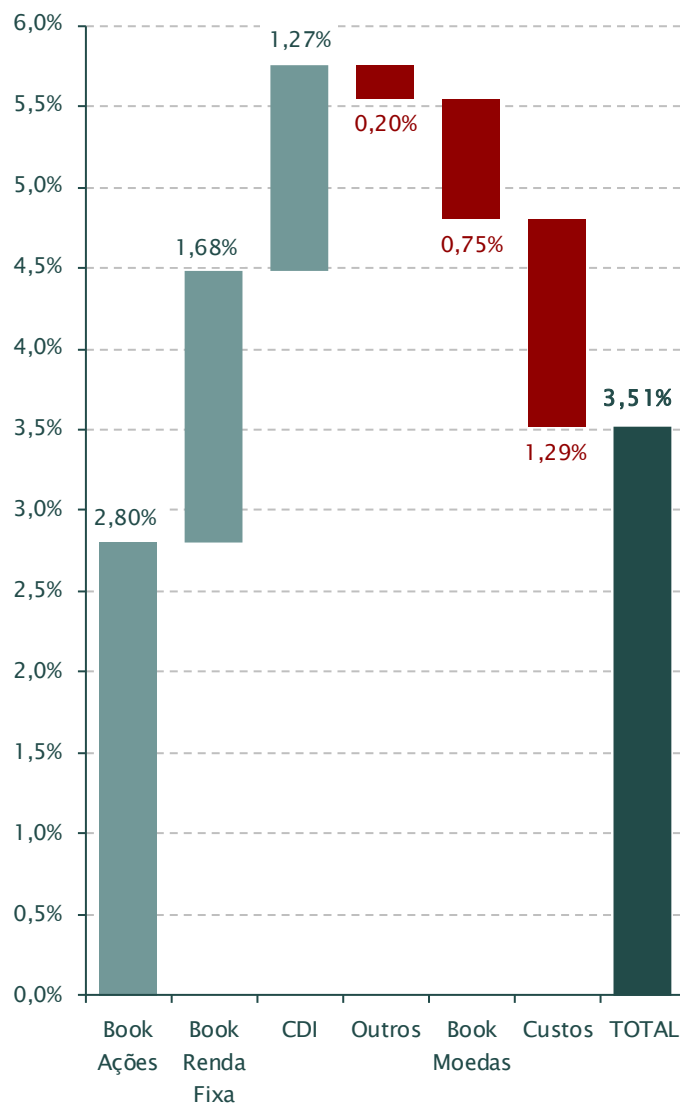
Resultado Real do Verde — Rentabilidade ex CDI		
	Junho	Acumulado
I) Book Moedas	2021	2021
Dólar	0,25	-0,08
Opções de dólar	-0,53	-0,74
Moedas	0,01	0,07
<b>Resultado Moedas</b>	<b>-0,27</b>	<b>-0,75</b>

II) Book Renda Fixa		
DI pré	-0,02	0,40
Cupom cambial	0,00	0,00
Swaps Inflação	0,00	0,00
RF Inflação	-0,10	0,16
Global Rates	-0,70	0,88
Crédito	-0,02	0,24
<b>Resultado Renda Fixa</b>	<b>-0,85</b>	<b>1,68</b>

III) Book Ações		
<b>Resultado Ações</b>	<b>0,65</b>	<b>2,80</b>

CDI	0,30	1,27
Moedas(I)+Renda Fixa(II)+Outros	-1,14	0,73
Ações(III)	0,65	2,80
Custos	-0,03	-1,29
<b>Resultado do Fundo</b>	<b>-0,21</b>	<b>3,51</b>

Para todos os ativos que utilizamos caixa, as rentabilidades expressas acima já são reais (exCDI)



# VERDE FIC FIM

## Resumo Gerencial 30/jun/2021



Estratégia multimercado *flagship* lançada em 1997, é um dos maiores e mais antigos *hedge funds* brasileiros. Atua no mercado brasileiro e internacional de ações, renda fixa e moedas sob a gestão de Luis Stuhlberger.

A descrição acima não pode ser considerada como objetivo do Fundo. Todas as informações obrigatórias estão disponíveis no formulário de informações complementares, na lâmina de informações essenciais (se houver) e/ou no regulamento, disponíveis em [www.verdeasset.com.br](http://www.verdeasset.com.br)

### Público-alvo

Fundo destinado ao público em geral, observados os valores mínimos de aplicação inicial, permanência e movimentação constantes no prospecto.

O fundo VERDE FIC FIM é resultado de uma cisão realizada em 21/mai/2015 do fundo CSHG VERDE FIC FIM, que teve início em 2/jan/1997.

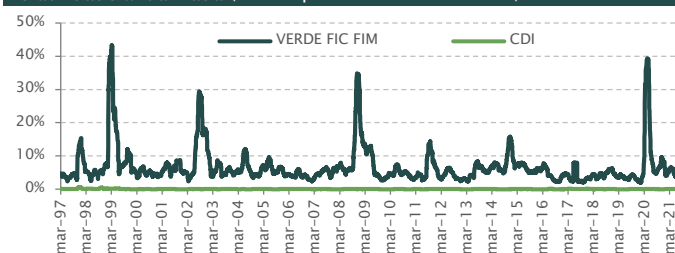
Características	
CNPJ	22.187.946/0001-41
Data de início	21/mai/2015*
Aplicação mínima	R\$ 5.000,00
Saldo mínimo	R\$ 5.000,00
Movimentação mínima	R\$ 2.000,00
Cota	Fechamento
Cota de aplicação	D+0
Cota de resgate	D+0
Liquidação de resgate	D+1
Carência para resgate	Não há
Tributação aplicável	Longo Prazo
Taxa de saída antecipada	Não há
Taxa de administração	1,50% a.a.1
Taxa de performance	20% que exceder a 100% do CDI

\*A taxa de administração máxima paga pelo Fundo, englobando a taxa de administração acima e as taxas de administração pagas pelo Fundo nos fundos em que poderá eventualmente investir será de 2,00% a.a. \*Data da cisão com o fundo CSHG VERDE FIC FIM, que teve início em 2/jan/1997.

### Fechado para novas aplicações

Classificação ANBIMA:	Multimercados Macro
Admte Alavancagem:	Sim
Gestor:	Verde Asset Management S.A
Administrador:	Intrag Distribuidora De Títulos E Valores Mobiliários Ltda.

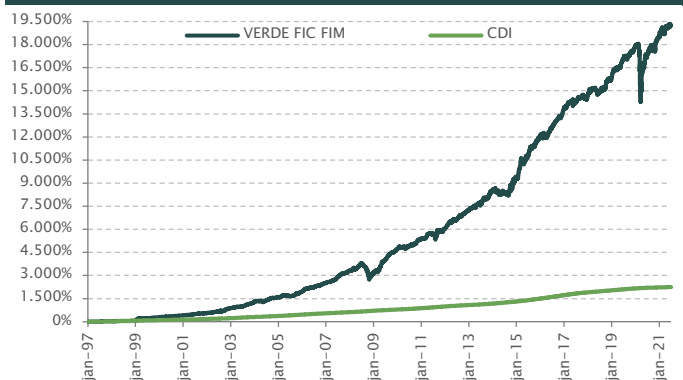
### Volatilidade anualizada (Desvio padrão - média 40 dias)



Performance	Fundo	CDI
Retorno anualizado	24,09%	13,82%
Desvio padrão anualizado *	8,92%	0,39%
Índice de sharpe *	1,15	-
Rentabilidade acumulada em 12 meses	11,54%	2,27%
Número de meses positivos	243	293
Número de meses negativos	50	0
Número de meses acima de 100% do CDI	186	-
Número de meses abaixo de 100% do CDI	107	-
Mayor rentabilidade mensal	63,45%	3,28%
Menor rentabilidade mensal	-11,46%	0,13%
Patrimônio líquido *	R\$ 1.405.804.993,26	
Patrimônio líquido médio em 12 meses	R\$ 1.379.593.856,10	

\* Calculado desde a constituição do fundo CSHG VERDE FIC FIM MULT até 30/jun/2021.

### VERDE FIC FIM x CDI



Calculado até 30/jun/2021

### Rentabilidades (%)

	Jan	Fev	Mar	Abr	Mai	Jun	Jul	Ago	Set	Out	Nov	Dez	Acum. Ano	CDI	Acum. Fdo.	Acum. CDI*
1997	2,15	0,92	1,15	3,09	1,53	3,13	1,69	1,86	2,01	5,32	1,15	1,90	29,10	24,43	29,10	24,43
1998	2,61	2,43	4,37	2,82	0,73	0,72	1,85	0,11	1,03	2,01	3,34	4,51	29,86	28,61	67,66	60,03
1999	63,45	7,43	2,43	4,23	2,23	3,84	1,09	0,70	1,14	4,76	4,14	5,31	135,40	25,17	294,66	100,31
2000	4,09	0,83	1,87	2,62	1,16	3,33	-0,68	4,12	0,93	4,02	0,12	2,62	27,93	17,33	404,89	135,02
2001	4,68	0,82	2,41	1,99	2,54	2,23	3,79	1,10	4,09	0,28	1,58	1,11	30,01	17,27	556,42	175,62
2002	3,45	1,57	1,98	4,80	1,86	4,38	4,98	-2,17	4,94	10,96	-0,35	4,52	48,72	19,09	876,24	228,22
2003	2,28	2,46	3,12	-1,37	3,00	2,19	3,79	4,80	2,70	3,31	2,71	6,96	42,22	23,28	1.288,44	304,64
2004	3,83	-0,85	0,78	-3,92	2,52	3,68	4,48	4,17	2,77	-0,94	1,95	2,30	22,43	16,17	1.599,90	370,06
2005	-0,28	4,39	1,79	-0,48	-0,50	-1,68	0,98	1,45	6,09	0,65	3,56	2,96	20,33	19,00	1.945,54	459,37
2006	5,96	2,90	0,33	3,35	1,27	0,69	1,74	1,37	0,60	2,61	2,80	1,24	27,74	15,05	2.512,98	543,53
2007	2,29	-0,00	2,70	1,16	3,65	4,58	3,66	2,89	0,27	1,90	2,12	1,99	30,74	11,82	3.316,10	619,62
2008	0,73	4,40	-2,71	3,62	2,65	4,37	-2,46	-3,53	-7,32	-8,91	2,20	1,47	-6,44	12,37	3.096,20	708,64
2009	4,46	0,97	1,98	11,41	4,76	2,28	5,16	3,68	1,81	0,77	2,46	2,19	50,37	9,90	4.705,98	788,66
2010	3,71	-1,30	0,71	-1,66	1,22	1,94	1,44	0,33	0,43	2,84	2,19	1,23	13,75	9,74	5.366,93	875,24
2011	0,48	0,37	3,70	1,71	0,33	-0,19	-1,13	2,44	1,18	1,05	-0,27	2,16	12,36	11,59	6.042,75	988,32
2012	2,75	2,63	1,39	2,55	-0,87	0,96	2,32	0,43	1,83	1,09	2,19	0,77	19,55	8,41	7.243,48	1.079,88
2013	1,40	0,97	1,66	0,36	1,91	-0,51	1,86	2,76	-0,42	1,45	3,71	1,69	18,10	8,05	8.572,99	1.174,90
2014	-0,06	-1,25	-0,65	-0,95	0,91	-0,06	0,12	-1,76	6,69	-0,64	3,46	2,98	8,80	10,81	9.336,59	1.312,68
2015	2,26	4,82	5,09	-1,70	3,87	-0,15	5,41	-0,31	1,38	1,58	2,48	1,04	28,67	13,23	12.041,74	1.499,56
2016	1,09	0,75	-2,47	1,76	1,52	1,76	1,82	1,64	1,20	1,09	1,03	3,07	15,13	14,00	13.879,21	1.723,51
2017	0,11	1,35	1,11	0,43	-0,88	0,45	1,89	0,37	0,51	-0,38	-0,43	0,62	5,25	9,95	14.612,59	1.904,99
2018	3,05	0,12	0,58	-0,18	-1,80	0,29	1,10	0,70	-0,30	3,77	0,55	-0,13	7,91	6,42	15.776,46	2.033,78
2019	3,77	0,09	0,42	0,86	1,28	1,49	0,44	0,18	1,30	0,89	0,00	1,92	13,33	5,97	17.893,01	2.161,12
2020	-0,19	-2,86	-11,46	8,61	2,52	0,91	2,05	1,33	-1,22	-0,49	4,45	1,49	3,94	2,77	18.601,56	2.223,70
2021	0,68	-0,24	1,47	1,20	0,58	-0,21							3,51	1,27	19.258,77	2.253,19

\* Calculado desde a constituição do fundo até 30/jun/2021

A Verde Asset Management S.A. ("Verde") não comercializa e nem distribui cotas de fundos ou qualquer outro ativo financeiro. Este relatório mensal retrata as opiniões da Verde acerca da estratégia e gestão do fundo e não deve ser entendido como oferta, recomendação ou análise de investimento ou ativos. Rentabilidade obtida no passado não representa garantia de resultados futuros. A rentabilidade divulgada não é líquida de impostos. O investimento em Fundo não é garantido pelo Fundo Garantidor de Crédito. Leia a lâmina de informações essenciais, se houver, e o regulamento antes de investir. A Verde não se responsabiliza por erros de avaliação ou omissões. Os investidores devem tomar suas próprias decisões de investimento. O investimento em fundos pode resultar em perdas patrimoniais para seus cotistas, podendo inclusive acarretar perdas superiores ao capital aplicado e a consequente obrigação do cotista de aportar recursos adicionais para cobrir o prejuízo do fundo. Para mais informações acerca das taxas de administração, cotação e público-alvo de cada um dos fundos, consulte os documentos do fundo disponíveis no site [verdeasset.com.br](http://verdeasset.com.br). Este material não pode ser copiado, reproduzido ou distribuído sem a prévia e expressa concordância da Verde. **Supervisão e Fiscalização:** Comissão de Valores Mobiliários - CVM. Serviço de Atendimento ao Cidadão: [www.cvm.gov.br](http://www.cvm.gov.br). Contato Institucional Verde AM: [institucional@verdeasset.com.br](mailto:institucional@verdeasset.com.br) / +55 11 4935-8500.

